



Pomoc psychologiczno – pedagogiczna.

1. Zbliża się Dzień Mamy, więc warto z uczniami porozmawiać na temat ich mam. Aby ułatwić dziecku wypowiedzenie się, załączam kartę pracy – kwiatek dla Mamy. W płatkach zostały wpisane cechy charakteru, spośród których dziecko wybiera te , pasujące do jego Mamy.
2. Porozmawiajmy z dzieckiem o prezentach dla Mamy. Może jest coś co dziecko chciałoby podarować. Zwróćmy uwagę na prezenty niematerialne.
3. Poniżej karta pracy doskonaląca umiejętność przeliczania, rozwijająca spostrzegawczość- korale dla Mamy.
4. Tablica interaktywna dla ucznia – Dzień Rodziny.

<https://view.genial.ly/5ebd73b132a04c0d96b6e0ab/presentation-dzien-rodziny>


Powodzenia!


**MOJA
MAMA
JEST**




Mama Kasi ma tyle koralik, ile jest tulipanów na rysunku. Mama Basi ma tyle koralik, ile jest motyli. Narysuj koraliki mamy Kasi i mamy Basi.



Mama Kasi ma tyle koralik, ile  .



Mama Basi ma tyle koralik, ile  .

