

Grupa KASZTANIAKI

tydzień X

25.05-29.05

## Temat: Święto rodziców – Mama i Tata.

W tym tygodniu realizujemy karty pracy ze stron 42 – 54 (część 5).

Propozycje aktywności na ten tydzień:

### PONIEDZIAŁEK

#### 1. Dzieciństwo Mamy i Taty.

Drodzy Rodzice, w tym tygodniu zabierzcie dzieci w podróż do Waszego dzieciństwa. Obejrzyjcie wspólnie zdjęcia, porozmawiajcie o ówczesnych czasach. Może przypomną się jakieś zabawne sytuacje, miłe zdarzenia z Waszego życia. Pozwólcie dzieciom zadawać pytania, porównajcie zdjęcia z ich wczesnego dzieciństwa i Waszego.

#### 2. Piosenka dla Mamy.

<https://www.youtube.com/watch?v=RvHfN-4Va4g>

tekst:

Kiedy mija noc i dzień nastaje,  
Zawsze mówisz mi – witaj kochanie  
Po czym tulisz mnie, czule całujesz,  
Więc zaśpiewam Ci, to co ja czuję  
Proszę otwórz serce swe,  
Niech w nie wpadną słowa te,  
Które Tobie teraz ja,  
Podarować właśnie chcę

Jesteś mamą skarbem moim,  
Kocham Ciebie z całych sił  
Jesteś wszystkim tym co mam,  
Wszystko Tobie jednej dam  
\* \* \*

Kiedy mija dzień i noc nastaje,

Mówisz – miłych snów, moje kochanie  
Po czym tulisz mnie, czule całujesz,  
Więc zaśpiewam Ci, to co ja czuję  
Proszę otwórz serce swe,  
Niech w nie wpadną słowa te,  
Które Tobie teraz ja,  
Podarować właśnie chcę

Jesteś mamą skarbem moim,  
Kocham Ciebie z całych sił  
Jesteś wszystkim tym co mam,  
Wszystko Tobie jednej dam  
Jesteś mamą skarbem moim,  
Kocham Ciebie z całych sił  
Jesteś wszystkim tym co mam,  
Wszystko Tobie jednej dam

Źródło: [Musixmatch](#)

Autorzy utworu: Adam Waclawski

### 3. Zabawy ruchowe z muzyką.

Zatańczcie razem do piosenki „Jesteś Mamą Skarbem moim”.

### 4. Zapiszcie na osobnych kartkach:

**„Moja Mama jest.....”**

**„Mój Tata jest.....”**

Wraz z dzieckiem poszukajcie określeń (przymiotników). Zapisujcie podawane przez dziecko słowa, porozmawiajcie o nich, spróbujcie je przeczytać i podzielić na sylaby.

# Najlepsza Mama



Moja Mama ma ..... lata

Jej ulubione kwiaty to .....

Jej ulubiony kolor to .....

Lubię, gdy Mama

Moja Mama robi najlepsze .....

Moja Mama zawsze powtarza: .....

Moje najlepsze wspomnienie z Mamą to: .....

☆ na całym świecie!

5. Słuchanie wiersza:

Mama i Tata to świat nasz cały,  
ciepły, bezpieczny, barwny, wspaniały,  
to dobre, czułe, pomocne ręce  
i kochające najmocniej serce,  
To są wyprawy do kraju baśni,  
wakacje w górach, nad morzem, na wsi,  
loty huśtawką, prawie do słońca  
oraz cierpliwość, co nie ma końca.  
Kochana Mamo, Kochany Tato,  
dzisiaj dziękować chcemy Wam za to, że nas kochacie,  
że o nas dbacie  
i wszystkie psoty nam wybaczacie.

.

6. Rozmowa na temat wiersza. Rodzice, zadajcie dzieciom pytania i posłuchajcie samodzielnych odpowiedzi: o kim był ten wiersz? Kim dla dzieci jest Mama i Tata? Za co dzieci dziękują rodzicom?

## WTOREK

### 1. Tablica interaktywna.

<https://view.genial.ly/5eb123bf36f0160dc0dd9361/interactive-image-moj-dom-moja-rodzina>

### 2. Ćwiczenia w porównywaniu wzrostu.

Drodzy Rodzice, dziś wraz z dziećmi bawcie się w mierzenie.


Zmierzcie siebie i dzieci za pomocą miarki, ustalcie kto jest wyższy a kto niższy. Zmierzcie innych członków rodziny. Ustawcie się od najwyższego do najniższego. Zaproponujcie dzieciom by zmierzyły meble, zabawki i wszystko co będą chciały. Użyjcie do tego sznurka albo miary.

Zmierzcie odległość od np. telewizora do kanapy, okna od łóżka itp. – za pomocą kroków, stóp.


<https://mala275.blogspot.com>

Mama Kasi ma tyle koralik, ile jest tulipanów na rysunku. Mama Basi ma tyle koralik, ile jest motyli. Narysuj koraliki mamy Kasi i mamy Basi.



Mama Kasi ma tyle koralik, ile  .



Mama Basi ma tyle koralik, ile  .

## ŚRODA

1. Piosenka do wystłuchania:

<https://www.youtube.com/watch?v=imoS6Wkr04w>

2. Porozmawiajcie z dziećmi o ich obowiązkach w domu. Może je mają i dobrze wykonują, może nie macie w rodzinie ustalonych zadań, więc możecie znaleźć wspólnie te rzeczy, które dziecko dobrze potrafi zrobić. Zachęcamy by wyznaczyć najmłodszym choć kilka zadań w domu, za które będą odpowiedzialne.
3. Olek i Ada też pomagają – karta pracy, część 4, strona 49.
4. Praca plastyczna – laurka dla Mamy i Taty:

Niech dziecko:

- złoży kartkę z bloku na pół, tak by powstała laurka,
- wytnie gotowe elementy z karty,
- złoży elementy i naklei je na kartce wg. instrukcji – tak, aby kwiaty znalazły się w wazonie.
- odczyta z pomocą lub samodzielnie, napis: Kwiaty dla Mamy i Taty i przyklei go na laurce.

5. Wystłuchanie wiersza Stanisława Grabowskiego „Nie jesteś sam”:

Mama biega po pokojach  
ze ścierką,  
z odkuraczem,  
z froterką.  
Tata biega po pokojach  
z fajką,  
z książką  
z pomysłami.  
A ja siedzę szczęśliwa  
w pokoju, gdzie lalka Rozalka,  
zeszyty do pierwszej klasy,  
atlasy.....  
Gdy w domu –

tatuś i mama,  
nie jestem sama.

6. Rozmowa na temat wiersza.

Rodzicu, zapytaj dziecko: Co robiła Mama? Co robił Tata? Gdzie jest dziewczynka? Dlaczego jest szczęśliwa?

7. Zabawa z tekstem. Drodzy Rodzicie, spróbujcie wraz z dzieckiem powtórzyć fragmenty wiersza – cicho, głośno, a później coraz głośniej.

**CZWARTEK**

1. Drogi Rodzicu, zaproponuj dziecku by ułożyło kilka zdań o Mamie i o Tacie. Zapisz je na osobnych kartkach. Spróbujcie wspólnie lub jeśli dziecko już potrafi, policzyć wyrazy w zdaniach. Przeczytajcie je wspólnie lub dziecko samodzielnie.
2. Poproś by dziecko ze słuchu, policzyło słowa w zdaniach: Mama to mój największy skarb.  
Niech tata żyje sto lat!  
Mamo, tato kocham Was.
3. Niech dziecko podzieli na sylaby nazwy przykładowych prezentów dla rodziców:

**RÓ ŹA**

**CZE KO LA DA**

**O BRA ZEK**

**KO RA LE**

**KA WA**

**WA ZON**

#### 4. Rymy.

Poszukajcie wspólnie rymów do podanych wyrazów:

Mama – rama, gama, tama, drama, lama.....

Tata – wata, data, chata, łapa, mata.....

#### 5. Burza mózgów na temat: Jak przekazać rodzicom wiadomość, nie używając słów?

Pobawcie się w dramę.

Spróbujcie zagrać, pokazać. Używajcie gestów, róbcie miny.

PRZYTUL MNIE, BO JESTEM SMUTNY.

POBAW SIĘ ZE MNA.

JESTEM SZCZĘŚLIWY.

KOCHAM CIĘ.

CZUJĘ ZŁOŚĆ.

## PIĄTEK

### 1. Wysłuchanie tekstu:

Agata Widzowska „Festyn”.

Na rodzinny festyn do przedszkola Ady przyszło wiele rodzin, między innymi mama i tata Ady oraz Olek. „Święto rodziców” okazało się dobrym pomysłem i okazją do wspólnej zabawy. Całe przedszkole było udekorowane obrazkami namalowanymi przez dzieci oraz kwiatami. W ogródku postawiono dodatkowe ławki, leżaki i miękkie pufy do siedzenia. Dzieci wymyśliły wiele śmiesznych konkurencji, w których brali udział dorośli. Zaczęło się od zagadek, potem były zawody w podrzucaniu piłki głową, co okazało się ulubionym zajęciem niektórych tatusiów. Przedszkolaki zorganizowały pokaz puszczania baniek mydlanych, które wirowały w powietrzu, mieniając się wszystkimi kolorami tęczy. Najwięcej śmiechu wywołała ogromna bańska, która osiadła na nosie jednego z rodziców – minęło sporo czasu, zanim pękła! Tata Ady i Olka wygrał konkurs w skakaniu na jednej nodze dookoła karuzeli i chociaż w trakcie spadł mu lewy but, nie poddawał się do końca.

- Brawo! – krzyczała Ada.



- Tato! Tato! – dopingował Olek.

Następnie odbył się konkurs drużynowy z udziałem dorosłych i dzieci. Liczyły się zręczność i refleks. Każdy rodzic otrzymał plastikową butelkę, a zadaniem dzieci była jak najszybsze napełnienie jej wodą i zakręcenie. Ach, ile było przy tym radości! Wszyscy nawzajem pooblewali się, jakby to był śmingus -dyngus. Na szczęście pogoda była wspaniała i słońce szybko wysuszyło zmoczone ubrania.

Mama Ady i Ola zajęła pierwsze miejsce w konkursie nadmuchiwanie balonów. W ciągu minuty nadmuchała aż trzy i nawet zdążyła je zawiązać na supeł. Nagle rozległo się potężne trrrrrach! To jeden z balonów pękł i wystraszył siedzące na dachu gołębie.

- Myślałem że wystrzeliłaś z armaty! – zażartował tata.

- To dlatego, że kiedyś grałam na trąbce i mam silne płuca – wyjaśniła mama.

Później odbył się konkurs na rodzinne śpiewanie piosenek. Och! Nie każdy potrafi śpiewać. Niektórzy bardzo fałszowali, ale zupełnie się tym nie przejmowali. Przecież wcale nie trzeba być najlepszym we wszystkim. Najważniejsze to umieć się śmiać nawet z samego siebie.

Jednak najwięcej radości wywołały wyścigi z surowym jajkiem trzymanym na łyżce. Dorośli starali się zachować równowagę w czasie biegu, a dzieci piszczały z emocji. Buuum! Jajko już leżało na ziemi. Bach! Drugie jajko wylądowało na bucie jednego z ojców.

- Cały trawnik zamienił się w jajecznicę! – zachichotał Olek.

- To są jajka sadzone – stwierdziła Ada.

Zwycięzcy w różnych konkurencjach otrzymali nagrody zrobione przez dzieci: papierowe sowy z przyklejonymi ruchomymi oczami, świece ozdobione suszonymi kwiatkami lub muszelkami, kamienie pomalowane jak biedronki i zakładki do książek.

Każdy, kto zgłodniał, mógł się poczęstować pysznym ciastem i owocami, ale najsmaczniejsze okazały się owsiane ciasteczka, które przedszkolaki upiekły razem z paniami. Na zakończenie rodzinnego festynu dzieci przygotowały część artystyczną, a Ada wyrecytowała wierszyk.

Pytania do tekstu: z jakiej okazji odbywał się festyn? Kto z rodziny Ady przybył na festyn? Jaki konkurs wygrał tata Olka i Ady? Na czym polegał konkurs drużynowy? W jakim konkursie mama Olka i Ady zajęła pierwsze miejsce? Jakie konkursy odbyły się podczas festynu? Jak nagrody przygotowały dzieci? Czym częstowali się goście?

3. Posłuchajcie wspólnie:

<https://www.youtube.com/watch?v=gKPJX3nV3gU>

**Katarzyna Siek-Silska**

**Wychowawcy grupy:  
Angelika Sobczak  
Hanna Walczak**


**Dodatkowo :**


<https://view.genial.ly/5eb966d4d236a10cfac68534/presentation-dzien-mamy>

<https://view.genial.ly/5ec51ef22f7f280db598c098/presentation-dzien-matki>

DODATKOWO – KOLOROWANKI

♥ DLA  
KOCHANEJ  
MAMY ♥





# MOJA MAMA MOJ ANIOŁ



# DLA MOJEGO TATY

